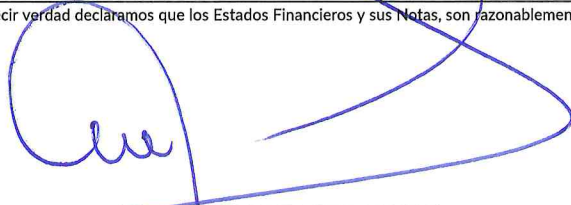




Ente Público: SECRETARÍA TÉCNICA DE PLANEACIÓN Y EVALUACIÓN
Estado de Situación Financiera
Al 31 de marzo de 2026
(Cifras en Pesos)

Concepto	2026	2025	Concepto	2026	2025
ACTIVO			PASIVO		
Activo Circulante			Pasivo Circulante		
Efectivo y Equivalentes	\$6,470,630.81	\$4,262,334.07	Cuentas por Pagar a Corto Plazo	\$704,344.63	\$920,403.78
Derechos a Recibir Efectivo o Equivalentes	\$0.00	\$0.00	Documentos por Pagar a Corto Plazo	\$0.00	\$0.00
Derechos a Recibir Bienes o Servicios	\$0.00	\$0.00	Porción a Corto Plazo de la Deuda Pública a Largo Plazo	\$0.00	\$0.00
Inventarios	\$0.00	\$0.00	Títulos y Valores a Corto Plazo	\$0.00	\$0.00
Almacenes	\$0.00	\$0.00	Pasivos Diferidos a Corto Plazo	\$0.00	\$0.00
Estimación por Pérdida o Deterioro de Activos Circulantes	\$0.00	\$0.00	Fondos y Bienes de Terceros en Garantía y/o Administración a Corto Plazo	\$0.00	\$0.00
Otros Activos Circulantes	\$0.00	\$0.00	Provisiones a Corto Plazo	\$0.00	\$0.00
Total de Activos Circulantes	\$6,470,630.81	\$4,262,334.07	Otros Pasivos a Corto Plazo	\$0.00	\$0.00
Activo No Circulante			Total de Pasivos Circulantes		
Inversiones Financieras a Largo Plazo	\$0.00	\$0.00		\$704,344.63	\$920,403.78
Derechos a Recibir Efectivo o Equivalentes a Largo Plazo	\$0.00	\$0.00	Pasivo No Circulante		
Bienes Inmuebles, Infraestructura y Construcciones en Proceso	\$0.00	\$0.00	Cuentas por Pagar a Largo Plazo	\$0.00	\$0.00
Bienes Muebles	\$4,081,241.68	\$4,081,241.68	Documentos por Pagar a Largo Plazo	\$0.00	\$0.00
Activos Intangibles	\$0.00	\$0.00	Deuda Pública a Largo Plazo	\$0.00	\$0.00
Depreciación, Deterioro y Amortización Acumulada de Bienes	-\$3,719,041.79	-\$3,656,515.93	Pasivos Diferidos a Largo Plazo	\$0.00	\$0.00
Activos Diferidos	\$0.00	\$0.00	Fondos y Bienes de Terceros en Garantía y/o Administración a Largo Plazo	\$0.00	\$0.00
Estimación por Pérdida o Deterioro de Activos no Circulantes	\$0.00	\$0.00	Provisiones a Largo Plazo	\$0.00	\$0.00
Otros Activos no Circulantes	\$0.00	\$0.00	Total de Pasivos No Circulantes	\$0.00	\$0.00
Total de Activos No Circulantes	\$362,199.89	\$424,725.75	Total del Pasivo	\$704,344.63	\$920,403.78
Total del Activo	\$6,832,830.70	\$4,687,059.82	HACIENDA PÚBLICA / PATRIMONIO		
			Hacienda Pública / Patrimonio Contribuido	\$2,686,504.30	\$2,686,504.30
			Aportaciones	\$0.00	\$0.00
			Donaciones de Capital	\$2,686,504.30	\$2,686,504.30
			Actualización de la Hacienda Pública/Patrimonio	\$0.00	\$0.00
			Hacienda Pública / Patrimonio Generado	\$3,441,981.77	\$1,080,151.74
			Resultado del Ejercicio (Ahorro/Desahorro)	\$5,703,760.71	\$3,068,470.50
			Resultados de Ejercicios Anteriores	\$4,579,898.58	\$1,511,428.08
			Revalúos	\$0.00	\$0.00
			Reservas	\$0.00	\$0.00
			Rectificaciones de Resultados de Ejercicios Anteriores	-\$6,841,677.52	-\$3,499,746.84
			Exceso o Insuficiencia en la Actualización de la Hacienda Pública/Patrimonio	\$0.00	\$0.00
			Resultado por Posición Monetaria	\$0.00	\$0.00
			Resultado por Tenencia de Activos no Monetarios	\$0.00	\$0.00
			Total Hacienda Pública / Patrimonio	\$6,128,486.07	\$3,766,656.04
			Total del Pasivo y Hacienda Pública / Patrimonio	\$6,832,830.70	\$4,687,059.82

Bajo protesta de decir verdad declaramos que los Estados Financieros y sus Notas, son razonablemente correctos y son responsabilidad del emisor.


C. Carlos Satur Ceballos Farfán
Autorizó:
Dir. Administración y Finanzas


C. Jesús Eduardo Puc Vargas
Revisó:
Jefe de Depto. de Administración


C. Miguel Eduardo Poot Martin
Elaboró:
Coordinador de Contabilidad